



Tlf.: 63 12 71 00  
odense@bdo.dk  
www.bdo.dk

BDO Statsautoriseret revisionsaktieselskab  
Fælledvej 1  
DK-5000 Odense C  
CVR-nr. 20 22 26 70

**SVENDBORG FORSYNINGSSERVICE A/S**  
**RYTTERMARKEN 21, 5700 SVENDBORG**  
**ÅRSRAPPORT**  
**2015**

Årsrapporten er fremlagt og godkendt på  
selskabets ordinære generalforsamling,  
den 18. maj 2016

---

Dirigent

## INDHOLDSFORTEGNELSE

|   | Side  |
|---|-------|
| <b>Selskabsoplysninger</b>                  |       |
| Selskabsoplysninger.....                    | 2     |
| <b>Erklæringer</b>                          |       |
| Ledelsespåtegning.....                      | 3     |
| Den uafhængige revisors erklæringer.....    | 4     |
| <b>Ledelsesberetning</b>                    |       |
| Hoved- og nøgletal.....                     | 5     |
| Ledelsesberetning.....                      | 6-7   |
| <b>Årsregnskab 1. januar - 31. december</b> |       |
| Anvendt regnskabspraksis.....               | 8-11  |
| Resultatopgørelse.....                      | 12    |
| Balance.....                                | 13-14 |
| Noter.....                                  | 15-17 |

**SELSKABSOPLYSNINGER**

|                      |   |
|----------------------|---|
| <b>Selskabet</b>     | Svendborg Forsyningservice A/S<br>Ryttermarken 21<br>5700 Svendborg<br><br>Telefon: 63 21 55 15<br>Hjemmeside: <a href="http://www.vandogaffald.dk">www.vandogaffald.dk</a><br>E-mail: <a href="mailto:post@vandogaffald.dk">post@vandogaffald.dk</a><br><br>CVR-nr.: 33 08 11 46<br>Stiftet: 17. august 2010<br>Hjemsted: Svendborg<br>Regnskabsår: 1. januar - 31. december |
| <b>Bestyrelse</b>    | Pia Dam, Formand<br>Per Nykjær Jensen, Næstformand<br>Henrik Buchwald<br>Ove Engstrøm<br>Hans Jordan Kroman<br>Gry Tully<br>Jesper Ullemose   |
| <b>Direktion</b>     | Ole Steensberg Øgelund  |
| <b>Revision</b>      | BDO Statsautoriseret revisionsaktieselskab<br>Fælledvej 1<br>5000 Odense C  |
| <b>Pengeinstitut</b> | Danske Bank - Erhvervscenter Fyn<br>Albani Torv 2-3<br>5000 Odense C  |

**LEDELSESPÅTEGNING**

Bestyrelsen og direktionen har dags dato behandlet og godkendt årsrapporten for 1. januar - 31. december 2015 for Svendborg Forsyningservice A/S.

Årsrapporten aflægges i overensstemmelse med årsregnskabsloven.


Det er vores opfattelse, at årsregnskabet giver et retvisende billede af selskabets aktiver, passiver og finansielle stilling pr. 31. december 2015 samt af resultatet af selskabets aktiviteter for regnskabsåret 1. januar - 31. december 2015.

Ledelsesberetningen indeholder efter vores opfattelse en retvisende redegørelse for de forhold, beretningen omhandler.



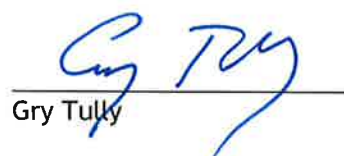
Årsrapporten indstilles til generalforsamlingens godkendelse.

Svendborg, den 28. april 2016

Direktion

  
Ole Steensberg Øgelund

Bestyrelse

  
Pia Dam  
Formand  
Ove Engstrøm  
Jesper Ullemose  
Per Nykjær Jensen  
Næstformand  
Hans Jordan Kroman  
Henrik Buchwald  
Gry Tully

## DEN UAFHÆNGIGE REVISORS ERKLÆRINGER

*Til kapitalejeren i Svendborg Forsyningservice A/S*

### PÅTEGNING PÅ ÅRSREGNSKABET

Vi har revideret årsregnskabet for Svendborg Forsyningservice A/S for regnskabsåret 1. januar - 31. december 2015, der omfatter anvendt regnskabspraksis, resultatopgørelse, balance og noter. Årsregnskabet udarbejdes efter årsregnskabsloven.

#### Ledelsens ansvar for årsregnskabet

Ledelsen har ansvaret for udarbejdelsen af et årsregnskab, der giver et retvisende billede i overensstemmelse med årsregnskabsloven. Ledelsen har endvidere ansvaret for den interne kontrol, som ledelsen anser nødvendig for at udarbejde et årsregnskab uden væsentlig fejlinformation, uanset om denne skyldes besvigelser eller fejl.

#### Revisors ansvar

Vores ansvar er at udtrykke en konklusion om årsregnskabet på grundlag af vores revision. Vi har udført revisionen i overensstemmelse med internationale standarder om revision og yderligere krav ifølge dansk revisorlovgivning. Dette kræver, at vi overholder etiske krav samt planlægger og udfører revisionen for at opnå høj grad af sikkerhed for, om årsregnskabet er uden væsentlig fejlinformation.

En revision omfatter udførelse af revisionshandlinger for at opnå revisionsbevis for beløb og oplysninger i årsregnskabet. De valgte revisionshandlinger afhænger af revisors vurdering, herunder vurdering af risici for væsentlig fejlinformation i årsregnskabet, uanset om denne skyldes besvigelser eller fejl. Ved risikovurderingen overvejer revisor intern kontrol, der er relevant for virksomhedens udarbejdelse af et årsregnskab, der giver et retvisende billede. Formålet hermed er at udforme revisionshandlinger, der er passende efter omstændighederne, men ikke at udtrykke en konklusion om effektiviteten af virksomhedens interne kontrol. En revision omfatter endvidere vurdering af, om ledelsens valg af regnskabspraksis er passende, om ledelsens regnskabsmæssige skøn er rimelige samt den samlede præsentation af årsregnskabet.

Det er vores opfattelse, at det opnåede revisionsbevis er tilstrækkeligt og egnet som grundlag for vores konklusion.

Revisionen har ikke givet anledning til forbehold.

#### Konklusion

Det er vores opfattelse, at årsregnskabet giver et retvisende billede af selskabets aktiver, passiver og finansielle stilling pr. 31. december 2015 samt af resultatet af selskabets aktiviteter for regnskabsåret 1. januar - 31. december 2015 i overensstemmelse med årsregnskabsloven.

### UDTALELSE OM LEDELSESBERETNINGEN

Vi har i henhold til årsregnskabsloven gennemlæst ledelsesberetningen. Vi har ikke foretaget yderligere handlinger i tillæg til den udførte revision af årsregnskabet. Det er på denne baggrund vores opfattelse, at oplysningerne i ledelsesberetningen er i overensstemmelse med årsregnskabet.

Odense, den 28. april 2016

BDO Statsautoriseret revisionsaktieselskab, CVR-nr. 20 22 26 70

  
Lars Ove Hansen  
Statsautoriseret revisor

  
Peter Damsted  
Statsautoriseret revisor

## HOVED- OG NØGLETAL

|  | 2015<br>tkr. | 2014<br>tkr. | 2013<br>tkr. |
|--|--------------|--------------|--------------|
| <b>Resultatopgørelse</b>               |              |              |              |
| Nettoomsætning.....                    | 47.631       | 45.619       | 45.461       |
| Bruttoresultat.....                    | 16.304       | 15.362       | 10.037       |
| Driftsresultat.....                    | 1.329        | 376          | 1.829        |
| Finansielle poster, netto.....         | -464         | -376         | -504         |
| Årets resultat.....                    | 641          | -2.470       | 991          |
| <b>Balance</b>                         |              |              |              |
| Balancesum.....                        | 45.920       | 85.839       | 73.059       |
| Egenkapital.....                       | 862          | 221          | 3.476        |
| <b>Nøgletal</b>                        |              |              |              |
| Overskudsgrad.....                     | 2,8          | 0,8          | 4,0          |
| Soliditetsgrad.....                    | 1,9          | 0,3          | 4,8          |
| Gennemsnitligt antal medarbejdere..... | 74           | 73           | 74           |
| Nettoomsætning pr. medarbejder.....    | 644          | 625          | 614          |

Nøgletallene følger i al væsentlighed Den Danske Finansanalytikerforenings anbefalinger. Der henvises til definitioner og begreber under anvendt regnskabspraksis.

## LEDELSESBERETNING

### Væsentligste aktiviteter

Selskabets væsentligste aktiviteter består i at drive servicevirksomhed inden for rammerne af vandsektorlovens §19 med aktiviteter i form af drift og administration. Selskabets virksomhed omfatter koncerninterne ydelser til selskaber under Svendborg Forsyning A/S.

Selskabets indtægter er baseret på koncerninterne aftaler.

### Udvikling i aktiviteter og økonomiske forhold

Svendborg Forsyningservice A/S indgår sammen med Svendborg Vand A/S, Svendborg Spildevand A/S og Svendborg Affald A/S i holdingselskabet "Svendborg Forsyning A/S". Personale og driftsmateriel er placeret i Svendborg Forsyningservice A/S og leverer ydelser til de øvrige selskaber.

Svendborg Forsyningservice A/S ejer endvidere 24,3 % af et fælles serviceselskab SamAqua A/S, der leverer ydelser inden for IT, indkøb og HR. Selskabet blev i 2012 stiftet sammen med Vandcenter syd A/S og Middelfart Spildevand A/S og Svendborg Forsyningservice A/S, ejerkredsen er siden stiftelsen vokset til i alt 11 forsyninger.

### Årets resultat:

Årets omsætning udgør 47.631 tkr. og resultatet udviser et overskud på 641 tkr.

Det er ledelsens forventning, at den positive udvikling i virksomheden vil fortsætte de kommende regnskabsår og bidrage til en stabil udvikling i driftsselskaberne.

### Investeringer:

Selskabet har i 2015 gennemført investeringer i materielle anlægsaktiver for 818 tkr.

### Kapitalberedskab.

Svendborg Forsyningservice A/S har i året retableret egenkapitalen. Soliditetsgraden udgør 1,9 %, svarende til en egenkapital på 862 tkr. og en balancesum på 45.920 tkr. pr. 31. december 2015.

### Bestyrelse og direktion:

Der har ikke været ændringer i bestyrelse og direktion i 2015.

### Udviklingsaktiviteter

Selskabet har igangsat en række tværgående udviklingsprojekter, hvoraf større og væsentlige aktiviteter er oplyst i det nedenstående: Der henvises endvidere til søsterselskabernes årsrapporter for områdespecifikke udviklingsaktiviteter:

Fastholdt certificering efter kvalitet, miljø, arbejdsmiljø og fødevarer sikkerhed standarder ved ekstern auditering af DNV-GL certificering.

Videreudviklet fælles indkøbsfunktion i SamAqua A/S.

Videreudviklet ERP (Entreprise Ressource Planning) system i samarbejde mellem Vandcenter syd A/S og i regi af SamAqua A/S. Systemet omfatter i første omgang økonomi og ressource systemer.

Påbegyndt projektering og klargjort udbudsmateriale til etablering af 3.000 m<sup>2</sup> solcelleanlæg ved Egsmade renseanlæg, men sat på stand by, da Naturstyrelsen gav afslag. Afslaget er påklaget.

Modtaget kronesmiley for vores indsats med arbejdsmiljø.

Hædret med Miljødiplom fra Miljøforum Fyn for vores systematisk indsat for at forbedre miljøet.

### Betydningsfulde hændelser, indtruffet efter regnskabsårets afslutning

Der er ikke efter regnskabsårets afslutning indtruffet begivenheder af væsentlig betydning for selskabets finansielle stilling.

## LEDELSESBERETNING

### Særlige risici

Selskabets væsentligste driftsrisiko er knyttet til evnen til, at efterkomme den koncerninterne efterspørgsel fra driftsselskaberne.

### Finansielle risici:

Selskabet er som følge af sine gældsforpligtelser svagt eksponeret over for ændringer i renteniveaet. Selskabet er ikke eksponeret over for valutarisici.

### Miljøforhold

I ledelsessystemet er der opstillet en række kvalitets- og miljømål, som generelt er overholdt. I CSR rapporten 2015 for Vand og Affald er der en komplet afrapportering af kvalitets- og miljømål.

### Kundetilfredshed:

Der gennemføres systematiske kundetilfredshedsanalyser, dvs. når en kunde har haft kontakt til os, sendes efter endt sagsbehandling et spørgeskema ud med henblik på, at lære at blive endnu bedre. I 2015 er kundetilfredsheden opgjort til 95 %, hvilket er tilfredsstillende i forhold til målet om 95 %.

### De kommende års udfordringer

Revision af vandsektorloven og den kommende affaldsreform stiller en række udfordringer i relation til hvilke muligheder der er for bl.a. tilknyttet aktivitet og sheared service selskaber.

Det vurderes, at Svendborg Forsyningservice A/S er godt forberedt til de ovenstående udfordringer.

### Samfundsansvar

Selskabet har indført politikker indeholdende interne retningslinjer, målsætninger og strategier, hvorefter der målrettet arbejdes med at sikre et sikkert og sundt arbejdsmiljø, og således at miljø og klimamæssige forhold tænkes ind i selskabets processer.

Selskabet omsætter sine politikker til handling gennem indførelse af ledelsessystemer og kontrolsystemer som opfølgning på arbejdsprocessen. Selskabet har certificeret sine ledelsessystemer og foretager løbende en evaluering, der systematisk gennemgår implementeringen af politikkerne.



## ANVENDT REGNSKABSPRAKSIS

Årsrapporten for Svendborg Forsyningservice A/S for 2015 er aflagt i overensstemmelse med den danske årsregnskabslovs bestemmelser for virksomheder i regnskabsklasse C, mellemstor virksomhed.

Under henvisning til årsregnskabslovens § 86 er udarbejdelse af pengestrømsopgørelse udeladt.

### Ændring i anvendt regnskabspraksis

Anvendt regnskabspraksis er ændret i forhold til klassifikation og præsentation af enkelte omkostningstyper på funktionerne produktions- og administrationsomkostninger med henblik på det retvisende billedet i årsregnskabet. Praksisændringer har effekt på både indeværende års tal samt sammenligningstal i årsregnskabet.

Praksisændringen har ikke haft indvirkning på indeværende år eller sidste års resultat før skat, resultat efter skat, egenkapital og balancesum.

Bortset fra ovennævnte område er den anvendte regnskabspraksis uændret i forhold til sidste år.

### Generelt om indregning og måling

I resultatopgørelsen indregnes indtægter i takt med, at de indtjenes, herunder indregnes værdireguleringer af finansielle aktiver og forpligtelser. I resultatopgørelsen indregnes ligeledes alle omkostninger, herunder afskrivninger og nedskrivninger.

Aktiver indregnes i balancen, når det er sandsynligt, at fremtidige økonomiske fordele vil tilflyde selskabet, og aktivets værdi kan måles pålideligt.

Forpligtelser indregnes i balancen, når det er sandsynligt, at fremtidige økonomiske fordele vil fragå selskabet, og forpligtelsens værdi kan måles pålideligt.

Ved første indregning måles aktiver og forpligtelser til kostpris. Efterfølgende måles aktiver og forpligtelser som beskrevet for hver enkelt regnskabspost nedenfor.

Visse finansielle aktiver og forpligtelser måles til amortiseret kostpris, hvorved der indregnes en konstant effektiv rente over løbetiden. Amortiseret kostpris opgøres som oprindelig kostpris med fradrag af eventuelle afdrag samt tillæg/fradrag af den akkumulerede amortisering af forskellen mellem kostpris og nominelt beløb.

Ved indregning og måling tages hensyn til forudsigelige tab og risici, der fremkommer inden årsrapporten aflægges, og som be- eller afkræfter forhold, der eksisterede på balancedagen.

Den regnskabsmæssige værdi af immaterielle og materielle anlægsaktiver gennemgås årligt for at afgøre, om der er indikation af værdiforringelse ud over det, som udtrykkes ved normal afskrivning. Hvis dette er tilfældet, foretages nedskrivning til den lavere genindvindingsværdi.

## RESULTATOPGØRELSEN

### Nettoomsætning

Nettoomsætningen ved salg af produkter og ydelser indregnes i resultatopgørelsen, såfremt levering og risikoovergang til køber har fundet sted inden årets udgang. Nettoomsætning indregnes eksklusiv moms, afgifter og med fradrag af rabatter i forbindelse med salget.

### Produktionsomkostninger

Produktionsomkostninger indeholder omkostninger vedrørende personale, herunder løn og gager, inklusiv feriepenge og pensioner samt andre omkostninger til social sikring mv. til selskabets medarbejdere.

## ANVENDT REGNSKABSPRAKSIS

### Administrationsomkostninger

Administrationsomkostninger omfatter omkostninger til administrative funktioner, herunder kundeadministration og information, administrativt it, revision, kontorhold, afskrivninger vedrørende aktiver der benyttes til administration, inkassobehandling og tab på kunder.

### Andre driftsindtægter/-omkostninger

Andre driftsindtægter og -omkostninger indeholder regnskabsposter af sekundær karakter i forhold til virksomhedernes væsentligste aktiviteter.

### Resultat af kapitalandele i associerede virksomheder

I selskabets resultatopgørelse indregnes den forholdsmæssige andel af associerede virksomheders resultat efter skat efter fuld eliminering af intern avance/tab.

### Finansielle indtægter og omkostninger

Finansielle indtægter og omkostninger indeholder renteindtægter og -omkostninger, gebyrer, garantiprovisioner og valutakursreguleringer.

### Skat

Årets skat, som består af årets aktuelle skat og forskydning i udskudt skat, indregnes i resultatopgørelsen med den del, der kan henføres til årets resultat, og direkte på egenkapitalen med den del, der kan henføres til posteringer direkte på egenkapitalen.

Selskabet er sambeskattet med koncernforbundne danske selskaber. Den aktuelle danske selskabsskat fordeles mellem de sambeskattede danske selskaber i forhold til disses skattepligtige indkomst, og med fuld fordeling med refusion vedrørende skattemæssige underskud. De sambeskattede selskaber indgår i acontoskatteordningen.

## BALANCEN

### Immaterielle anlægsaktiver

Software måles til kostpris med fradrag af akkumulerede afskrivninger eller til genindvindingsværdien, hvor denne er lavere. Software afskrives lineært over den vurderede økonomiske brugstid, der er vurderet til 3-8 år.

### Materielle anlægsaktiver

Grunde og bygninger samt andre anlæg, driftsmateriel og inventar måles til kostpris med fradrag af akkumulerede af- og nedskrivninger. Der afskrives ikke på grunde.

Afskrivningsgrundlaget er kostpris med fradrag af den skønnede restværdi efter afsluttet brugstid.

Kostprisen omfatter anskaffelsesprisen samt omkostninger direkte tilknyttet anskaffelsen indtil det tidspunkt, hvor aktivet er klar til at blive taget i brug. For egenfremstillede aktiver omfatter kostprisen omkostninger til materialer, komponenter, underleverandører, direkte lønforbrug samt indirekte produktionsomkostninger.

Der foretages lineære afskrivninger baseret på følgende vurdering af aktivernes forventede brugstider og restværdi herefter:

|  | Brugstid | Restværdi |
|--|----------|-----------|
| Bygninger.....                               | 50 år    | 0%        |
| Andre anlæg, driftsmateriel og inventar..... | 4-10 år  | 0%        |

Fortjeneste eller tab ved afhændelse af materielle anlægsaktiver opgøres som forskellen mellem salgspris med fradrag af salgsomkostninger og den regnskabsmæssige værdi på salgstidspunktet. Fortjeneste eller tab indregnes i resultatopgørelsen under andre driftsindtægter eller andre driftsomkostninger.

## ANVENDT REGNSKABSPRAKSIS

### Finansielle anlægsaktiver

Kapitalandele i associerede virksomheder måles i moderselskabets balance efter den indre værdis metode.

Kapitalandele i associerede virksomheder måles i balancen til den forholdsmæssige andel af virksomhedernes regnskabsmæssige indre værdi opgjort efter moderselskabets regnskabspraksis med fradrag eller tillæg af urealiserede koncerninterne avancer og tab og med tillæg eller fradrag af resterende værdi af positiv eller negativ goodwill opgjort efter overtagelsesmetoden.

Nettoopskrivning af kapitalandele i associerede virksomheder overføres under egenkapitalen til reserve for nettoopskrivning efter den indre værdis metode i det omfang, den regnskabsmæssige værdi overstiger anskaffelsværdien. Udbytte fra dattervirksomheden, der forventes vedtaget inden godkendelsen af moderselskabets årsrapport, bindes ikke på opskrivningsreserven.

Associerede virksomheder med negativ regnskabsmæssig indre værdi måles til 0 kr. og et eventuelt tilgodehavende hos disse virksomheder nedskrives med moderselskabets andel af den negative indre værdi, i det omfang det vurderes som uerholdeligt. Såfremt den regnskabsmæssige negative indre værdi overstiger tilgodehavender, indregnes det resterende beløb under hensatte forpligtelser i det omfang, modervirksomheden har en retlig eller faktisk forpligtelse til at dække de associerede virksomheders underbalance.

### Tilgodehavender

Tilgodehavender måles til amortiseret kostpris, hvilket sædvanligvis svarer til nominel værdi. Værdien reduceres med nedskrivning til imødegåelse af forventede tab.

### Periodeafgrænsningsposter, aktiver

Periodeafgrænsningsposter indregnet under aktiver omfatter afholdte omkostninger vedrørende efterfølgende regnskabsår.

### Skyldig skat og udskudt skat

Aktuelle skatteforpligtelser og tilgodehavende aktuel skat indregnes i balancen som beregnet skat af årets skattepligtige indkomst reguleret for skat af tidligere års skattepligtige indkomster samt for betalte acontoskatte.

Udskudt skat måles af midlertidige forskelle mellem regnskabsmæssig og skattemæssig værdi af aktiver og forpligtelser.

Udskudte skatteaktiver, herunder skatteværdien af fremførselsberettiget skattemæssigt underskud, måles til den værdi, hvortil aktivet forventes at kunne realiseres, enten ved udligning i skat af fremtidig indtjening, eller ved modregning i udskudte skatteforpligtelser inden for samme juridiske skatteenhed.

Udskudt skat måles på grundlag af de skatteregler og skattesatser, der med balancedagens lovgivning vil være gældende, når den udskudte skat forventes udløst som aktuel skat. Ændring i udskudt skat som følge af ændringer i skattesatser indregnes i resultatopgørelsen bortset fra poster, der føres direkte på egenkapitalen.

### Gældsforpligtelser

Gæld i øvrigt er målt til amortiseret kostpris svarende til nominel værdi.

**ANVENDT REGNSKABSPRAKSIS****NØGLETAL**

De i hoved- og nøgletaloversigten anførte nøgletal er beregnet således:

Bruttomargin:

$$\frac{\text{Bruttoresultat} \times 100}{\text{Nettoomsætning}}$$

Overskudsgrad:

$$\frac{\text{Driftsresultat} \times 100}{\text{Nettoomsætning}}$$

Soliditetsgrad:

$$\frac{\text{Egenkapital, ultimo} \times 100}{\text{Passiver i alt, ultimo}}$$

Nettoomsætning pr. medarbejder:

$$\frac{\text{Nettoomsætning}}{\text{Gennemsnitligt antal fuldtidsansatte}}$$

**RESULTATOPGØRELSE 1. JANUAR - 31. DECEMBER**

|   | Note | 2015<br>tkr.  | 2014<br>tkr.  |
|---|------|---------------|---------------|
| <b>NETTOOMSÆTNING</b> .....                               |      | <b>47.631</b> | <b>45.619</b> |
| Produktionsomkostninger.....                              |      | -31.327       | -30.257       |
| <b>BRUTTORESULTAT</b> .....                               |      | <b>16.304</b> | <b>15.362</b> |
| Administrationsomkostninger.....                          |      | -14.975       | -14.986       |
| <b>DRIFTSRESULTAT</b> .....                               |      | <b>1.329</b>  | <b>376</b>    |
| Resultat af kapitalandele i associerede virksomheder..... |      | 0             | -1            |
| Finansielle indtægter.....                                |      | 220           | 541           |
| Finansielle omkostninger .....                            | 1    | -684          | -917          |
| <b>RESULTAT FØR SKAT</b> .....                            |      | <b>865</b>    | <b>-1</b>     |
| Skat af årets resultat.....                               | 2    | -224          | -2.469        |
| <b>ÅRETS RESULTAT</b> .....                               |      | <b>641</b>    | <b>-2.470</b> |
| <br><b>FORSLAG TIL RESULTATDISPONERING</b>                |      |               |               |
| Overført resultat.....                                    |      | 641           | -2.470        |
| <b>I ALT</b> .....  |      | <b>641</b>    | <b>-2.470</b> |

## BALANCE 31. DECEMBER

| AKTIVER  | Note     | 2015<br>tkr.  | 2014<br>tkr.  |
|--|----------|---------------|---------------|
| Software.....                                    |          | 385           | 1.156         |
| <b>Immaterielle anlægsaktiver.....</b>           | <b>3</b> | <b>385</b>    | <b>1.156</b>  |
| Grunde og bygninger.....                         |          | 33.645        | 34.411        |
| Andre anlæg, driftsmateriel og inventar.....     |          | 1.935         | 1.749         |
| Materielle anlægsaktiver under udførelse.....    |          | 150           | 5.547         |
| <b>Materielle anlægsaktiver.....</b>             | <b>4</b> | <b>35.730</b> | <b>41.707</b> |
| Kapitalandele i associerede virksomheder.....    |          | 269           | 269           |
| <b>Finansielle anlægsaktiver.....</b>            | <b>5</b> | <b>269</b>    | <b>269</b>    |
| <b>ANLÆGSAKTIVER.....</b>                        |          | <b>36.384</b> | <b>43.132</b> |
| Tilgodehavender fra salg og tjenesteydelser..... |          | 232           | 3.637         |
| Tilgodehavende hos tilknyttede virksomheder..... |          | 3.848         | 33.849        |
| Andre tilgodehavender.....                       |          | 143           | 48            |
| Periodeafgrænsningsposter.....                   |          | 180           | 123           |
| <b>Tilgodehavender.....</b>                      |          | <b>4.403</b>  | <b>37.657</b> |
| Likvide beholdninger.....                        |          | 5.133         | 5.050         |
| <b>OMSÆTNINGSAKTIVER.....</b>                    |          | <b>9.536</b>  | <b>42.707</b> |
| <b>AKTIVER.....</b>                              |          | <b>45.920</b> | <b>85.839</b> |

## BALANCE 31. DECEMBER

| PASSIVER                                      | Note     | 2015<br>tkr.  | 2014<br>tkr.  |
|---|----------|---------------|---------------|
| Aktiekapital.....                             |          | 500           | 500           |
| Overført overskud.....                        |          | 362           | -279          |
| <b>EGENKAPITAL.....</b>                       | <b>6</b> | <b>862</b>    | <b>221</b>    |
| Hensættelse til udskudt skat.....             |          | 1.920         | 2.211         |
| <b>HENSATTE FORPLIGTELSER.....</b>            |          | <b>1.920</b>  | <b>2.211</b>  |
| Gæld til realkreditinstitutter.....           |          | 22.452        | 23.615        |
| <b>Langfristede gældsforpligtelser.....</b>   | <b>7</b> | <b>22.452</b> | <b>23.615</b> |
| Kortfristet del af langfristet gæld.....      | 7        | 1.163         | 1.141         |
| Leverandører af varer og tjenesteydelser..... |          | 4.189         | 5.148         |
| Gæld til tilknyttede virksomheder.....        |          | 2.405         | 44.378        |
| Skyldigt sambeskatningsbidrag.....            |          | 516           | 141           |
| Anden gæld.....                               |          | 12.413        | 8.984         |
| <b>Kortfristede gældsforpligtelser.....</b>   |          | <b>20.686</b> | <b>59.792</b> |
| <b>GÆLDSFORPLIGTELSER.....</b>                |          | <b>43.138</b> | <b>83.407</b> |
| <b>PASSIVER.....</b>                          |          | <b>45.920</b> | <b>85.839</b> |
| <br>  |          |               |               |
| Eventualposter mv.                            | 8        |               |               |
| Pantsætninger og sikkerhedsstillelser         | 9        |               |               |
| Nærtstående parter                            | 10       |               |               |
| Medarbejderforhold                            | 11       |               |               |

## NOTER

|  | 2015<br>tkr.        | 2014<br>tkr.                            | Note                                     |
|--|---------------------|---|--|
| <b>Finansielle omkostninger</b>              |                     |   | <b>1</b>                                 |
| Tilknyttede virksomheder.....                | 0                   | 221                                     |  |
| Finansielle omkostninger i øvrigt.....       | 684                 | 696                                     |  |
|  | <b>684</b>          | <b>917</b>                              |  |
| <b>Skat af årets resultat</b>                |                     |   | <b>2</b>                                 |
| Sambeskatningsbidrag.....                    | 516                 | 141                                     |  |
| Regulering skat vedrørende tidligere år..... | 0                   | 3.027                                   |  |
| Regulering af udskudt skat.....              | -292                | -699                                    |  |
|  | <b>224</b>          | <b>2.469</b>                            |  |
| <b>Immaterielle anlægsaktiver</b>            |                     |   | <b>3</b>                                 |
|  |                     | Software                                |  |
| Kostpris 1. januar 2015.....                 |                     | 2.736                                   |  |
| Kostpris 31. december 2015.....              |                     | 2.736                                   |  |
| Afskrivninger 1. januar 2015.....            |                     | 1.580                                   |  |
| Årets afskrivninger .....                    |                     | 771                                     |  |
| Afskrivninger 31. december 2015.....         |                     | 2.351                                   |  |
| Regnskabsmæssig værdi 31. december 2015..... |                     | 385                                     |  |
| <b>Materielle anlægsaktiver</b>              |                     |   | <b>4</b>                                 |
|  | Grunde og bygninger | Andre anlæg, driftsmateriel og inventar | Materielle anlægsaktiver under udførelse |
| Kostpris 1. januar 2015.....                 | 39.216              | 4.784                                   | 5.547                                    |
| Tilgang.....                                 | 0                   | 668                                     | 2.853                                    |
| Afgang.....                                  | 0                   | 0                                       | -8.250                                   |
| Kostpris 31. december 2015.....              | <b>39.216</b>       | <b>5.452</b>                            | <b>150</b>                               |
| Af- og nedskrivninger 1. januar 2015.....    | 4.805               | 3.034                                   |  |
| Årets afskrivninger .....                    | 766                 | 483                                     |  |
| Af- og nedskrivninger 31. december 2015..... | <b>5.571</b>        | <b>3.517</b>                            |  |
| Regnskabsmæssig værdi 31. december 2015..    | <b>33.645</b>       | <b>1.935</b>                            | <b>150</b>                               |



## NOTER

|                                  |             |
|----------------------------------|-------------|
| <b>Finansielle anlægsaktiver</b> | <b>Note</b> |
|                                  | <b>5</b>    |

|   |  |
|---|--|
|   | Kapitalandele i as-<br>socierede virksom-<br>heder |
| Kostpris 1. januar 2015.....                        | 270  |
| <b>Kostpris 31. december 2015.....</b>              | <b>270</b>   |
| Ned- og afskrivninger 1. januar 2015.....           | 1  |
| <b>Ned- og afskrivninger 31. december 2015.....</b> | <b>1</b>   |
| <b>Regnskabsmæssig værdi 31. december 2015.....</b> | <b>269</b>   |

**Kapitalandele i associerede virksomheder (tkr.)**

|                          |             |                |                         |
|--------------------------|-------------|----------------|-------------------------|
| Navn og hjemsted         | Egenkapital | Årets resultat | Stemme- og<br>ejerandel |
| SamAqua A/S, Odense..... | 1.107       | 2              | 24,3 %                  |

**Egenkapital**

6

|  |              |                      |            |
|--|--------------|----------------------|------------|
|  | Aktiekapital | Overført<br>overskud | I alt      |
| Egenkapital 1. januar 2015.....            | 500          | -279                 | 221        |
| Forslag til årets resultatdisponering..... |              | 641                  | 641        |
| <b>Egenkapital 31. december 2015.....</b>  | <b>500</b>   | <b>362</b>           | <b>862</b> |

Aktiekapitalen har ikke været ændret i de seneste 5 år.

|   |                     |                     |
|---|---------------------|---------------------|
|   | <b>2015</b><br>tkr. | <b>2014</b><br>tkr. |
| <b>Aktiekapital</b>                     |                     |                     |
| Aktiekapitalen er fordelt således:      |                     |                     |
| A-aktier, 500 stk. a nom. 1.000 kr..... | 500                 | 500                 |
|   | <b>500</b>          | <b>500</b>          |

**Langfristede gældsforpligtelser**

7

|                                    |                        |                          |                    |                        |
|------------------------------------|------------------------|--------------------------|--------------------|------------------------|
|                                    | 1/1 2015<br>gæld i alt | 31/12 2015<br>gæld i alt | Afdrag<br>næste år | Restgæld<br>efter 5 år |
| Gæld til realkreditinstitutter ... | 24.756                 | 23.615                   | 1.163              | 17.565                 |
|                                    | <b>24.756</b>          | <b>23.615</b>            | <b>1.163</b>       | <b>17.565</b>          |

## NOTER

|  | Note          |               |              |                           |  |  |  |    |    |                   |        |        |                |       |       |                                      |     |     |  |               |               |      |  |  |   |       |       |  |              |              |    |
|--|---------------|---------------|--------------|---------------------------|--|--|--|----|----|-------------------|--------|--------|----------------|-------|-------|--------------------------------------|-----|-----|--|---------------|---------------|------|--|--|---|-------|-------|--|--------------|--------------|----|
| <p><b>Eventualposter mv.</b><br/> <b>Hæftelse i sambeskatningen</b><br/>           Selskabet hæfter solidarisk sammen med moderselskabet og de øvrige selskaber i den sambeskattede koncern for de skatter, som vedrører koncernens sambeskattede indkomst.</p> <p>Moderselskabet Svendborg Forsyning A/S er administrationsselskab i sambeskatningen. Skyldig skat af koncernens sambeskattede indkomst udgør 0 tkr. pr. balancedagen.</p>  | 8             |               |              |                           |  |  |  |    |    |                   |        |        |                |       |       |                                      |     |     |  |               |               |      |  |  |   |       |       |  |              |              |    |
| <p><b>Pantsætninger og sikkerhedsstillelser</b><br/>           Selskabet har ingen pantsætninger og sikkerhedsstillelser.</p>  | 9             |               |              |                           |  |  |  |    |    |                   |        |        |                |       |       |                                      |     |     |  |               |               |      |  |  |   |       |       |  |              |              |    |
| <p><b>Nærtstående parter</b><br/>           Svendborg Forsyningsservice A/S' nærtstående parter omfatter følgende:</p> <p><b>Bestemmende indflydelse</b><br/>           Svendborg Forsyning A/S, Ryttermarken 21, 5700 Svendborg, der er modervirksomhed.<br/>           Svendborg Kommune, Ramsherred 5, 5700 Svendborg, der ejer samtlige kapitalandele i Svendborg Forsyning A/S.</p> <p><b>Transaktioner med nærtstående parter</b><br/>           Samhandel med nærtstående parter er foregået på markedsmæssige vilkår eller omkostningsdækkende basis. Der har i 2015 været samhandel med Svendborg Vand A/S, Svendborg Spildevand A/S og Svendborg Affald A/S.</p> <p><b>Koncern</b><br/>           Selskabet indgår i koncernregnskabet for Svendborg Forsyning A/S, Ryttermarken 21, 5700 Svendborg, hvilket er selskabets ultimative modervirksomhed.</p> <p>Koncernregnskabet kan rekvireres på Svendborg Forsyning A/S' hjemmeside med følgende adresse:</p> <p><a href="http://www.vandogaffald.dk/">http://www.vandogaffald.dk/</a></p>   | 10            |               |              |                           |  |  |  |    |    |                   |        |        |                |       |       |                                      |     |     |  |               |               |      |  |  |   |       |       |  |              |              |    |
| <table border="0" style="width: 100%;"> <thead> <tr> <th></th> <th style="text-align: right;">2015<br/>tkr.</th> <th style="text-align: right;">2014<br/>tkr.</th> </tr> </thead> <tbody> <tr> <td><b>Medarbejderforhold</b></td> <td></td> <td></td> </tr> <tr> <td>Gennemsnitligt antal medarbejdere.....</td> <td style="text-align: right;">74</td> <td style="text-align: right;">73</td> </tr> <tr> <td>Løn og gager.....</td> <td style="text-align: right;">27.314</td> <td style="text-align: right;">27.103</td> </tr> <tr> <td>Pensioner.....</td> <td style="text-align: right;">4.087</td> <td style="text-align: right;">4.095</td> </tr> <tr> <td>Omkostninger til social sikring.....</td> <td style="text-align: right;">376</td> <td style="text-align: right;">390</td> </tr> <tr> <td></td> <td style="text-align: right;"><b>31.777</b></td> <td style="text-align: right;"><b>31.588</b></td> </tr> <tr> <td><br/></td> <td></td> <td></td> </tr> <tr> <td>Vederlag til direktion og bestyrelse.....</td> <td style="text-align: right;">1.229</td> <td style="text-align: right;">1.293</td> </tr> <tr> <td></td> <td style="text-align: right;"><b>1.229</b></td> <td style="text-align: right;"><b>1.293</b></td> </tr> </tbody> </table> |               | 2015<br>tkr.  | 2014<br>tkr. | <b>Medarbejderforhold</b> |  |  | Gennemsnitligt antal medarbejdere..... | 74 | 73 | Løn og gager..... | 27.314 | 27.103 | Pensioner..... | 4.087 | 4.095 | Omkostninger til social sikring..... | 376 | 390 |  | <b>31.777</b> | <b>31.588</b> | <br> |  |  | Vederlag til direktion og bestyrelse..... | 1.229 | 1.293 |  | <b>1.229</b> | <b>1.293</b> | 11 |
|  | 2015<br>tkr.  | 2014<br>tkr.  |              |                           |  |  |  |    |    |                   |        |        |                |       |       |                                      |     |     |  |               |               |      |  |  |   |       |       |  |              |              |    |
| <b>Medarbejderforhold</b>  |               |               |              |                           |  |  |  |    |    |                   |        |        |                |       |       |                                      |     |     |  |               |               |      |  |  |   |       |       |  |              |              |    |
| Gennemsnitligt antal medarbejdere.....   | 74            | 73            |              |                           |  |  |  |    |    |                   |        |        |                |       |       |                                      |     |     |  |               |               |      |  |  |   |       |       |  |              |              |    |
| Løn og gager.....  | 27.314        | 27.103        |              |                           |  |  |  |    |    |                   |        |        |                |       |       |                                      |     |     |  |               |               |      |  |  |   |       |       |  |              |              |    |
| Pensioner.....   | 4.087         | 4.095         |              |                           |  |  |  |    |    |                   |        |        |                |       |       |                                      |     |     |  |               |               |      |  |  |   |       |       |  |              |              |    |
| Omkostninger til social sikring.....   | 376           | 390           |              |                           |  |  |  |    |    |                   |        |        |                |       |       |                                      |     |     |  |               |               |      |  |  |   |       |       |  |              |              |    |
|  | <b>31.777</b> | <b>31.588</b> |              |                           |  |  |  |    |    |                   |        |        |                |       |       |                                      |     |     |  |               |               |      |  |  |   |       |       |  |              |              |    |
| <br>   |               |               |              |                           |  |  |  |    |    |                   |        |        |                |       |       |                                      |     |     |  |               |               |      |  |  |   |       |       |  |              |              |    |
| Vederlag til direktion og bestyrelse.....  | 1.229         | 1.293         |              |                           |  |  |  |    |    |                   |        |        |                |       |       |                                      |     |     |  |               |               |      |  |  |   |       |       |  |              |              |    |
|  | <b>1.229</b>  | <b>1.293</b>  |              |                           |  |  |  |    |    |                   |        |        |                |       |       |                                      |     |     |  |               |               |      |  |  |   |       |       |  |              |              |    |